



VER.DATE: 11/2/2019

ΠΑΝΑΓΙΩΤΗΣ ΣΠ. ΔΗΜΟΥΛΑΣ – ΒΑΙΑ ΣΠ. ΔΗΜΟΥΛΑ Ε.Ε.  
**ΔΗΜΟΥΛΑΣ ΑΥΤΟΜΑΤΙΣΜΟΙ**











ΣΥΣΤΗΜΑΤΑ ΜΕΤΡΗΣΕΩΝ ΚΑΙ ΑΥΤΟΜΑΤΙΣΜΟΥ  
ΚΡΗΤΗΣ 26 – 10439 ΑΘΗΝΑ ΤΗΛ: 210 8833337 ΦΑΞ: 210 8834436  
SITE: [www.dimoulas.com.gr](http://www.dimoulas.com.gr)

## RELAY ΙΣΧΥΟΣ

ΤΙΜΕΣ ΕΙΝΑΙ ΣΕ ΕΥΡΩ ΤΙΜΕΣ ΜΕΤΡΗΤΟΙΣ ΚΑΙ ΔΕΝ ΠΕΡΙΛΑΜΒΑΝΟΥΝ  
ΦΠΑ. ΤΑ ΕΙΔΗ ΕΙΔΙΚΗΣ ΠΡΟΣΦΟΡΑΣ ΔΕΝ ΕΠΙΣΤΡΕΦΟΝΤΑΙ  
ΤΙΜΗ 1 - ΧΟΝΔΡΙΚΗΣ  
ΤΙΜΗ 2 - ΕΙΔΙΚΗ ΠΡΟΣΦΟΡΑ  
ΤΙΜΗ 3 - ΑΓΟΡΑ > 300 ΕΥΡΩ ΣΕ ΥΛΙΚΑ ENTRELEC /SCHIELE

ΣΤΕΙΛΤΕ ΜΑΣ E-MAIL ΣΤΟ: [sales@dimoulas.com.gr](mailto:sales@dimoulas.com.gr)  
με τα στοιχεία σας για την αποστολή της προσφοράς

ΣΗΜΕΙΩΣΗ:  
Σε περίπτωση οποιασδήποτε διαφοροποίησης των  
περιγραφών από αυτές του κατασκευαστή, υπερισχύουν  
πάντα οι περιγραφές του κατασκευαστή

Κωδικός	Περιγραφή	Φωτο	Τιμή		
			ΠΡΟΣΟΨΗ	ΕΤΙΚΕΤΤΑ	
ΣΟΡ11.1900	ΡΕΛΕ ΙΣΧΥΟΣ 24VAC DL04K-10	24 AC			T1 13,15 *
1.366.001.06	ΕΠΑΦΕΣ 3 ΚΥΡΙΕΣ 1ΝΟ 4KW				T2 9,21 T3 6,58
ΣΟΡ11.1910	ΡΕΛΕ ΙΣΧΥΟΣ 24V AC DL 05K-10	24 AC			T1 14,00 *
1.366.013.06	ΕΠΑΦΕΣ 3 ΚΥΡΙΕΣ 1ΝΟ 5,5KW				T2 9,80 T3 7,00
ΣΟΡ11.1911	ΡΕΛΕ ΙΣΧΥΟΣ 24V AC DL 05K-01	24 AC			T1 14,00 *
1.366.016.06	ΕΠΑΦΕΣ 3 ΚΥΡΙΕΣ 1NC 5,5KW				T2 9,80 T3 7,00
ΣΟΡ11.1920	ΡΕΛΕ ΙΣΧΥΟΣ 24 V AC DL07K-10	24 AC			T1 15,76 *
1.366.201.06	ΕΠΑΦΕΣ 3 ΚΥΡΙΕΣ 1ΝΟ 7.5KW				T2 11,03 T3 7,88
ΣΟΡ11.1930	ΡΕΛΕ ΙΣΧΥΟΣ 24V AC DL 11K-10	24 AC			T1 20,28 **
1.366.213.06	ΕΠΑΦΕΣ 3 ΚΥΡΙΕΣ 1ΝΟ 11KW				T2 14,20 T3 10,14
ΣΟΡ11.1931	ΡΕΛΕ ΙΣΧΥΟΣ 24 V AC DL 11K -01	24 AC			T1 20,28 *
1.366.216.06	ΕΠΑΦΕΣ 3 ΚΥΡΙΕΣ 1NC 11KW				T2 14,20 T3 10,14
ΣΟΡ11.1903	ΡΕΛΕ ΙΣΧΥΟΣ 24V AC DL4K-22 2ΝΟ+2NC	24 AC			T1 20,61 *
1.366.031.06	ΕΠΑΦΕΣ 3 ΚΥΡΙΕΣ 2ΝΟ+2NC 4 KW				T2 14,43 T3 10,30
ΣΟΡ11.1940	ΡΕΛΕ ΙΣΧΥΟΣ 24 V AC DL15K	24 AC			T1 28,47 **
1.370.001.06	ΕΠΑΦΕΣ 3 ΚΥΡΙΕΣ 15 KW				T2 19,93 T3 14,24

Κωδικός	Περιγραφή	Φωτο			Τιμή	
		ΠΡΟΣΟΨΗ	ΕΤΙΚΕΤΤΑ			
<b>ΣΟΡ11.1950</b>	ΡΕΛΕ ΙΣΧΥΟΣ 24 V AC DL18K	24 AC			T1 31,59	*
1.370.004.06	ΕΠΑΦΕΣ 3 ΚΥΡΙΕΣ 1NC 18,5 KW				T2 22,11	
					T3 15,80	
<b>ΣΟΡ11.0065</b>	ΡΕΛΕ ΙΣΧΥΟΣ 230VAC DL04K-10	230 V ac			T1 13,15	
1.366.001.40	ΕΠΑΦΕΣ 3 ΚΥΡΙΕΣ 1NO 4KW				T2 9,21	
					T3 6,58	
<b>ΣΟΡ11.0130</b>	ΡΕΛΕ ΙΣΧΥΟΣ 230VAC DL18K-00	230 V ac			T1 31,59	***
1.370.004.40	ΕΠΑΦΕΣ 3 ΚΥΡΙΕΣ 18 KW				T2 22,11	
					T3 15,80	
<b>ΣΟΡ11.0150</b>	ΡΕΛΕ ΙΣΧΥΟΣ 230VAC DL22N-22	230 V ac			T1 82,71	*
1.212.300.40	ΕΠΑΦΕΣ 3 ΚΥΡΙΕΣ 2NO+2NC 22 KW				T2 57,90	
					T3 41,36	
<b>ΣΟΡ11.3000</b>	ΡΕΛΕ ΙΣΧΥΟΣ 400 V AC DL 04K-10	400 v AC			T1 13,15	***
1.366.001.59	ΕΠΑΦΕΣ 3 ΚΥΡΙΕΣ 1NO 4KW				T2 9,21	
					T3 6,58	
<b>ΣΟΡ11.3001</b>	ΡΕΛΕ ΙΣΧΥΟΣ 400 V AC DL 4K-01	400 v AC			T1 13,15	***
1.366.004.59	ΕΠΑΦΕΣ 3 ΚΥΡΙΕΣ 1NC 4KW				T2 9,21	
					T3 6,58	
<b>ΣΟΡ11.3010</b>	ΡΕΛΕ ΙΣΧΥΟΣ 400 V AC DL 05K-10	400 v AC			T1 14,00	***
1.366.013.59	ΕΠΑΦΕΣ 3 ΚΥΡΙΕΣ 1NO 5KW				T2 9,80	
					T3 7,00	
<b>ΣΟΡ11.3011</b>	ΡΕΛΕ ΙΣΧΥΟΣ 400 V AC DL 05K-01	400 v AC			T1 14,00	***
1.366.016.59	ΕΠΑΦΕΣ 3 ΚΥΡΙΕΣ 1NC 5KW				T2 9,80	
					T3 7,00	
<b>ΣΟΡ11.3021</b>	ΡΕΛΕ ΙΣΧΥΟΣ 400 V AC DL 07K-01	400 v AC			T1 15,78	***
1.366.204.59	ΕΠΑΦΕΣ 3 ΚΥΡΙΕΣ 1NC 7,5KW				T2 11,05	
					T3 7,89	
<b>ΣΟΡ11.3020</b>	ΡΕΛΕ ΙΣΧΥΟΣ 400 V AC DL 07K-10	400 v AC			T1 15,78	**
1.336.201.59	ΕΠΑΦΕΣ 3 ΚΥΡΙΕΣ 1NO 7,5KW				T2 11,05	
					T3 7,89	